

新入生の保護者 20,391 名から回答 「2022 年度保護者に聞く新入生調査」概要報告

全国大学生生活協同組合連合会

※データの無断転載はお断りいたします。

<2022 年度の特徴>

1. 受験から入学までにかかった費用

入学までにかかった費用は教科書教材費が増加

下宿生の「住まい探し」「新生活用品」費用が大幅増加

2. 保護者の意識

受験大学の選定は「本人に任せた」が半数。

大学生活の心配事は「友達付き合いなど人間関係のこと」の増加が続いている。

全国大学生生活協同組合連合会(以下 全国大学生協連)では、2007年から毎年4月～5月に新入生の保護者を対象とした「保護者に聞く新入生調査」を実施しており、2022 年は 130 大学生協の 20,391 名の方から回答をいただきました。

この調査は毎年、受験から入学までにかかった費用をはじめ、受験から入学までに困ったこと、大学生活を送る上での不安といった保護者の意識とあわせ、大学生協の事業に対する評価もいただいています。

今回の調査結果から、新型コロナウイルス感染症が終息しないなかでの受験から入学までの変化、今後の大学生活や将来への保護者の不安や期待などを報告いたします。

<調査の概要>

- 【調査の目的】 大学受験までにかかる費用、下宿生のお部屋探しなどにかかる費用ほか、入学準備について調査し、大学生協の取り組みやサービス改善に活用する。
- 【調査対象】 2022 年に入学した新入生（学部生）の保護者
- 【調査期間】 2022 年 4 月～5 月
- 【調査方法】 インターネット調査
(各大学生協の名簿からランダムサンプリングして郵送で依頼、Web 画面から回答)
- 【回収数】 20,391 (134 大学 (国立 55・公立 24・私立 55)) 回収率 27.1%
- 【サンプル特性】

	実数(人)											
	11年	12年	13年	14年	15年	16年	17年	18年	19年	20年	21年	22年
総数	22,055	24,245	23,510	20,094	19,577	20,906	21,310	21,720	21,531	20,347	18,907	20,391

		構成比(%)												実数(人)
		11年	12年	13年	14年	15年	16年	17年	18年	19年	20年	21年	22年	22年
者 設置	国公立	61.5	62.7	63.2	67.5	65.1	63.3	67.1	60.9	62.4	55.2	58.2	55.6	11,331
	私立	38.5	37.3	36.8	32.5	34.9	36.7	32.9	39.1	37.6	44.8	41.8	44.4	9,060
専 攻 別	文科系	51.1	51.2	52.1	52.2	51.0	50.6	51.5	51.5	52.5	55.2	52.2	54.3	11,072
	理工系	42.1	40.6	40.1	39.9	40.8	42.0	40.7	40.2	39.2	37.1	38.9	37.8	7,698
	医歯薬系	6.8	8.1	7.8	7.9	8.2	7.3	7.9	8.3	8.2	7.7	8.8	7.9	1,621
性 別	男子	60.0	59.3	57.8	59.2	59.3	58.8	58.8	57.4	56.8	56.4	56.4	56.2	11,457
	女子	40.0	40.7	42.2	40.8	40.7	41.2	41.2	42.6	43.2	43.3	41.6	41.5	8,460
	回答しない											1.7	2.0	409
	無回答										0.3	0.2	0.3	65
形 態 推 薦 入 試 等 計	推薦入試等計	29.1	28.6	28.4	25.4	27.5	27.2	29.0	30.5	30.7	34.9	34.4	37.8	7,704
	一般選抜	70.9	71.4	71.6	74.6	72.5	72.8	71.0	69.5	69.3	65.1	65.6	62.2	12,687
住 居 形 態	自宅生	47.1	45.1	46.0	42.9	44.6	45.8	43.9	44.0	44.1	51.5	48.1	46.9	9,555
	自宅外生	52.9	54.9	54.0	57.1	55.4	54.2	56.1	56.0	55.9	48.5	51.9	53.1	10,836
	寮生	4.5	5.0	4.9	5.3	5.7	5.6	5.4	5.8	5.8	4.5	5.1	4.9	1,003
	下宿生	48.4	49.9	49.2	51.7	49.7	48.6	50.8	50.2	50.1	44.0	46.8	48.2	9,833

*「性別」は20年から任意回答としたため「無回答」が追加され、21年から「回答しない」を追加した

<平均額について>

- 「各費目」および「合計」の平均額は、それぞれ「0」と無回答を除いた「有額平均」で表示しています。
- 費目のいずれかに「0」が含まれていても「合計」の平均額に反映されるため、「各費目の平均額合計」と「合計」は一致しない場合があります。

<各費目の内容>

- A. 出願のための費用・・・受験料/願書を取り寄せた費用
- B. 受験のための費用（総額のみ）・・・交通費/宿泊費/滞在費
- C①. 入学した大学への納付金・・・入学金・授業料・施設拡充費・その他/寄付金・学校債
- C②. 入学しなかった大学への納付金（総額のみ、後日返金分を除く）・・・入学金/授業料/施設拡充費・寄付金・学校債・その他
- D. 合格発表や入学手続きの費用（総額のみ）・・・交通費/宿泊費
- E. 入学式出席の費用（総額のみ）・・・交通費/宿泊費/手土産代/お礼/その他
- F. 教科書・教材購入の費用・・・パソコン/教科書/電子辞書本体/教材/その他
- G. 住まい探しの費用（総額のみ）・・・交通費・宿泊費・滞在費・礼金・入館金・敷金/前家賃や日割分・斡旋手数料・仲介手数料
- H. 新生活用品購入費用（総額のみ）・・・寝具/家具/家電用品/自炊用品/インターネット契約・配線工事/電話機・携帯電話/日用雑貨/自転車・バイク/衣類や身のまわりの小物
- I. その他の費用・・・引越し代・荷物の送料/4月分の生活費/予備の貯金/大学生協への支払い・生協出資金・共済・生協のミールカードなど/お礼・お祝い返し・その他

1. 受験から入学までにかかった費用

入学までにかかった費用は教科書教材費が増加
下宿生の「住まい探し」「新生活用品」費用が大幅増加

(1) 受験から入学までにかかった費用（図表1～3）

国公立・自宅・文科系 1,377,800 円から私立・下宿・医歯薬系 3,241,100 円まで

1) 自宅生の受験から入学までにかかった費用

○国公立 1,387,600 円・私立 1,757,800 円

- ・ 国公立文科系 1,377,800 円・国公立理工系 1,388,000 円・国公立医歯薬系 1,426,800 円
- ・ 私立文科系 1,618,400 円・私立理工系 1,973,900 円・私立医歯薬系 2,689,100 円

2) 下宿生の受験から入学までにかかった費用

○国公立 2,128,700 円・私立 2,465,200 円

- ・ 国公立文科系 2,091,500 円・国公立理工系 2,117,900 円・国公立医歯薬系 2,297,800 円
- ・ 私立文科系 2,360,200 円・私立理工系 2,659,400 円・私立医歯薬系 3,241,100 円

<図表1～3> 共通

- ①「その他の費用」には引越し代・4月分の生活費・予備の貯金・生協出資金・共済金・生協のミールカード等・お祝い返しなどを含む
- ②「各費目」および「合計」の平均額は、「0」と無回答を除いた「有額平均」で表示している
- ③費目のいずれかに「0」が含まれていても「合計」の平均額に反映されるため、「各費目の平均額合計」と「合計」は一致しない場合がある

<図表1> 入学までにかかった費用(住まい別) (円)

	合計		
	計	自宅生	下宿生
A.出願をするためにかかった費用	124,700	132,300	119,600
B.受験のための費用	59,200	31,000	80,300
C.学校納付金 ①入学した大学	744,400	792,900	704,900
〃 ②入学しなかった大学	261,400	258,000	264,300
D.合格発表や入学手続きのための費用	34,900	12,300	51,200
E.入学式出席のための費用	25,800	12,700	39,900
F.教科書・教材購入費用	219,200	198,900	238,300
G.住まい探しの費用	244,500	—	251,000
H.生活用品購入費用	198,500	83,000	300,200
I.その他の費用	234,200	110,500	337,700
合計	1,924,200	1,609,800	2,231,800

<図表2> 入学までにかかった費用・国公立(専攻別/住まい別) (円)

	国公立計			国公立文科系			国公立理工系			国公立医歯薬系		
	計	自宅生	下宿生	計	自宅生	下宿生	計	自宅生	下宿生	計	自宅生	下宿生
A.出願をするためにかかった費用	115,000	115,800	115,300	120,100	125,400	117,700	112,100	110,600	113,000	108,100	92,700	117,500
B.受験のための費用	65,400	28,200	81,000	60,900	26,400	79,700	65,900	27,500	78,400	80,300	39,100	97,000
C.学校納付金 ①入学した大学	609,400	607,100	612,000	604,300	602,000	606,200	607,000	611,400	606,600	638,100	614,200	654,600
〃 ②入学しなかった大学	261,200	255,400	265,200	245,800	249,200	245,500	253,500	251,000	253,300	370,800	310,300	403,400
D.合格発表や入学手続きのための費用	38,800	10,800	50,900	34,200	10,200	48,100	42,700	11,500	51,800	41,800	11,400	57,200
E.入学式出席のための費用	29,000	12,200	39,200	26,800	11,800	38,600	30,400	12,300	39,000	32,000	13,400	41,900
F.教科書・教材購入費用	241,400	226,900	250,000	228,800	215,300	238,000	244,000	228,000	252,000	276,800	271,200	281,600
G.住まい探しの費用	225,600	—	232,900	229,700	—	236,000	215,300	—	222,500	259,000	—	268,400
H.生活用品購入費用	225,600	87,600	300,700	209,800	83,900	296,200	232,600	90,800	294,500	255,300	93,000	343,600
I.その他の費用	278,000	124,200	354,000	249,500	120,600	333,300	298,800	126,300	363,300	297,700	132,000	382,900
合計	1,858,500	1,387,600	2,128,700	1,789,100	1,377,800	2,091,500	1,891,300	1,388,000	2,117,900	1,981,900	1,426,800	2,297,800

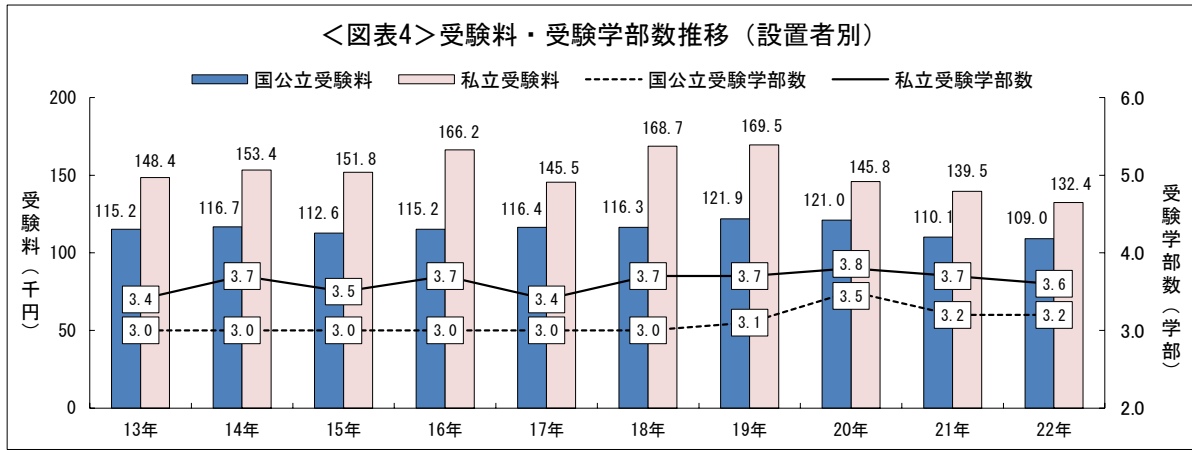
＜図表3＞入学までにかかった費用・私立（専攻別／住まい別）

(円)

	私立計			私立文科系			私立理工系			私立医歯薬系		
	計	自宅生	下宿生	計	自宅生	下宿生	計	自宅生	下宿生	計	自宅生	下宿生
A.出願をするためにかかった費用	137,800	143,900	129,700	136,800	143,800	126,900	138,800	143,600	134,800	149,200	147,400	152,300
B.受験のための費用	50,300	32,900	78,300	48,300	32,100	74,200	55,300	33,700	86,700	50,300	38,800	94,300
C.学校納付金												
①入学した大学	914,000	915,200	915,400	849,600	845,200	858,100	1,013,400	1,016,800	1,018,400	1,411,500	1,413,500	1,409,500
②入学しなかった大学	262,200	264,500	256,000	254,200	255,400	249,400	263,300	262,400	265,400	381,700	397,100	313,800
D.合格発表や入学手続きのための費用	28,300	13,500	52,100	27,400	12,400	50,100	31,200	14,900	58,600	26,700	22,700	47,400
E.入学式出席のための費用	22,800	13,000	41,000	22,000	12,600	39,700	25,900	14,500	44,900	14,400	10,700	29,800
F.教科書・教材購入費用	190,900	180,000	211,200	182,600	170,900	205,100	207,700	197,500	224,200	223,700	220,000	235,800
G.住まい探しの費用	288,900	—	293,500	292,800	—	297,700	277,100	—	280,600	331,200	—	340,400
H.生活用品購入費用	162,200	79,900	299,000	164,500	80,100	305,800	162,800	80,100	285,100	112,800	74,900	265,700
I.その他の費用	174,600	100,800	299,000	175,500	101,400	299,000	175,900	97,100	300,200	148,400	112,600	280,500
合計	2,007,400	1,757,800	2,465,200	1,878,200	1,618,400	2,360,200	2,233,300	1,973,900	2,659,400	2,807,600	2,689,100	3,241,100

(2) 受験から入学までにかかった費用の特徴（図表1～7）

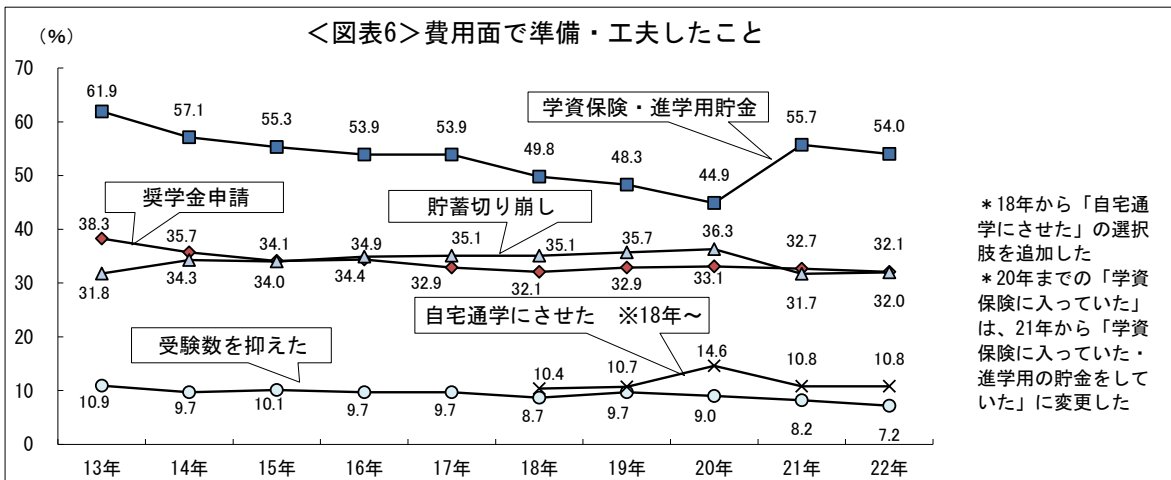
- ① 受験から入学までの費用は入学大学の設置者、専攻、住まいなど進路により大きく違い、国公立・自宅・文科系が1,377,800円と最も低く、私立・下宿・医歯薬系の3,241,100円が最も高い。
- ② 「出願するためにかかった費用」の多くを占める「受験料」119,000円は、前年に引き続き減少した（21年▲3,000円）。入試形態別では推薦受験生が53,600円と前年より2,600円減少し、一般受験生は156,300円と1,600円増加した。
- ③ 「受験学部数」は3.3学部（21年3.4学部）とほぼ変化はない。受験学部数の1学部受験では、国公立27.3%、私立42.5%と設置者による受験形態の違いが表れている。新入生の推薦受験生は37.8%（国公立25.3%・私立53.4%）。
- ④ 受験から入学までの費用面で予定と違って困ったことは「教科書や教材、パソコンの費用が高かった」が36.0%と最も高く、「家賃や新生活用品の費用が高かった」22.9%、「受験料が増えた」19.9%、「入学しない大学に入学金や授業料を支払った」19.5%と続く。「教科書・教材購入費用」219,200円は前年より4,300円増加した。
- ⑤ 受験から入学までの費用面で準備・工夫したことは「学資保険に入っていた・進学用の貯金をしていた」が54.0%、続いて「奨学金を申請した（する）」32.1%、「貯蓄を切り崩した」32.0%となっている。「奨学金を申請した」は17年以降32～33%台が続いている。自宅生の「自宅通学にさせた」は23.0%とコロナ禍前に戻った（21年22.5%・20年28.3%・19年24.2%）。
- ⑥ 下宿生の「住まい探し」251,000円（21年+23,300円）と生活用品購入費用」300,200円（同+7,100円）は増加して、購入率が高い品目は「日用雑貨」88.1%、「寝具」83.6%、また「自炊用品」「家具」「家電」は75～79%となっている。



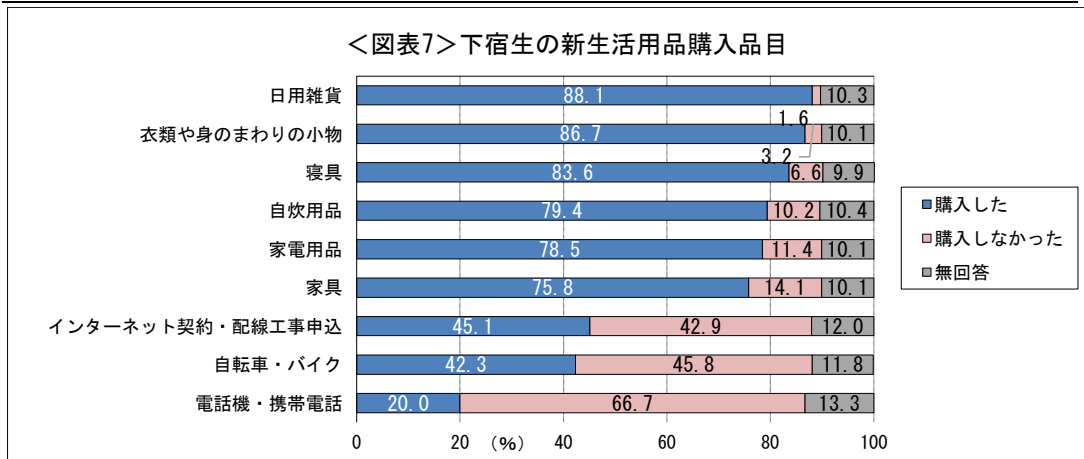
＜図表5＞受験から入学までにかかった費用で、予定と違って困ったこと (％)

	19年	20年	21年	22年	推薦受験生				一般受験生			
					19年	20年	21年	22年	19年	20年	21年	22年
受験料が増えた	19.6	22.4	20.1	19.9	6.7	6.6	6.2	6.0	25.3	31.0	27.5	28.3
交通費や宿泊費が増えた	17.3	13.9	12.3	14.0	12.1	9.4	6.9	8.9	19.5	16.3	15.2	17.2
入学金の支払い時期が早かった	8.9	7.8	9.3	8.6	13.2	11.7	11.1	10.5	7.0	5.7	8.3	7.5
入学しない大学に入学金や授業料を払った	19.3	20.3	20.5	19.5	2.2	2.3	2.6	2.2	26.9	29.9	30.0	30.0
入学大学への納付金が高かった	10.6	12.1	12.0	11.1	11.9	14.0	13.3	12.1	10.0	11.0	11.4	10.4
教科書や教材、パソコンなどの費用が高かった	10.7	10.0	36.2	36.0	12.6	12.1	37.1	37.0	9.8	8.9	35.7	35.3
オンライン授業のために購入するものが多かった ※21年～			11.4	5.4			11.7	5.4			11.3	5.4
自宅通学の予定が自宅外通学になった(なる予定)	4.7	3.7	4.8	4.9	2.7	2.0	2.8	3.0	5.6	4.6	5.9	6.0
寮に入れなかった・寮がなかった	3.2	2.5	3.8	3.5	2.4	1.9	3.2	3.1	3.6	2.8	4.0	3.8
家賃や新生活用品の費用が高かった	24.7	21.2	21.9	22.9	22.1	19.3	19.7	21.8	25.8	22.3	23.1	23.6
予定外の行事への参加やサービスを利用した	2.8	1.7	1.3	1.8	3.1	2.1	1.0	2.1	2.7	1.5	1.4	1.7
その他	0.9	1.5	0.8	0.8	1.0	1.4	0.7	0.8	0.8	1.6	0.8	0.7
特に困ったことはなかった	26.6	34.8	26.2	26.6	37.7	47.0	35.0	34.9	21.7	28.2	21.6	21.6
無回答	3.9	1.9	1.5	1.4	4.0	2.4	1.8	1.7	3.9	1.6	1.3	1.2

*20年までの「教科書や教材の費用が高かった」は、21年から「教科書や教材、パソコンなどの費用が高かった」に変更した
 *21年から「オンライン授業のために購入するものが多かった」を追加した



*18年から「自宅通学にさせた」の選択肢を追加した
 *20年までの「学資保険に入っていた」は、21年から「学資保険に入っていた・進学用の貯金をしていった」に変更した



2. 保護者の意識

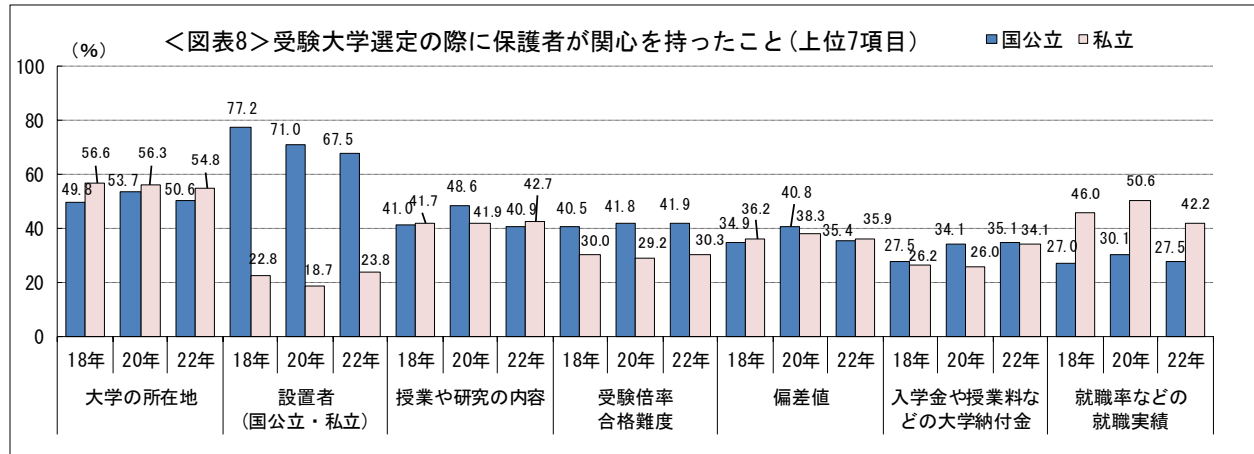
受験大学の選定は「本人に任せた」が半数。

大学生生活の心配事は「友達付き合いなど人間関係のこと」の増加が続いている。

(1) 受験から入学までの保護者の意識（図表8～11）

- ① 大学を選ぶ際に関心を持ったことは「大学の所在地」52.5%に続き、「本人に任せた」50.6%と半数の保護者が本人の意向で大学選びをしている。
- ② 子どもの入学大学に対して期待することは「専門知識の教育強化」65.6%、「社会人としての一般教養の教育強化」54.6%、「就職のための支援強化」53.5%（国公立 48.8%・私立 59.4%）に過半数の保護者の期待が集まり、また「授業料減免や奨学金などの経済的支援」も4人に一人（25.3%）が期待している。
- ③ 受験から入学までに困ったことは「子供の体調や精神面のこと」49.1%、「新型コロナウイルスへの対応」39.5%、「受験大学（学部・学科）の選び方」36.0%のほか、「受験・入学手続きのスケジュール管理」33.5%が前年より増加している（21年+5.5ポイント）。
- ④ 大学生活を始めるにあたって心配なことは「友達付き合いなど人間関係のこと」56.1%と前年より6.0ポイント、コロナ禍前の19年より13.7ポイント増えている。続いて「就職や将来のこと」42.3%（21年+5.0ポイント）、「授業内容や単位のこと」41.1%（同+3.1ポイント）となっている。

2022 年度保護者に聞く新入生調査概要報告



*19・21年は調査していない

＜図表9＞受験から入学までで困ったこと

	17年	18年	19年	20年	21年	22年	22年					
							自宅生	下宿生	寮生	文科系	理工系	医歯薬系
子どもの体調や精神面のこと	47.9	46.5	48.9	50.5	49.3	49.1	49.3	49.1	46.4	47.2	50.2	55.8
受験大学（学部・学科）の選び方	37.5	35.8	38.1	40.9	42.4	36.0	38.4	34.0	34.3	36.4	36.3	32.6
受験方法の選び方	13.0	15.6	15.2	18.5	17.2	18.0	20.9	15.6	14.2	19.6	16.4	14.9
受験・入学のための費用準備	30.5	28.6	31.7	29.9	29.8	28.3	27.6	28.8	30.2	29.5	27.4	24.1
入学大学の選択	19.7	18.7	20.5	21.9	24.2	19.9	19.5	20.2	20.4	19.7	20.2	19.8
受験・入学手続きのスケジュール管理	25.2	30.5	28.3	33.1	28.0	33.5	31.1	35.5	36.4	32.6	34.8	33.4
受験時宿泊や交通機関の手配	15.1	17.3	14.6	17.5	14.7	18.5	6.0	29.2	33.5	15.5	21.8	24.0
入学後の住まい探し	23.3	26.2	24.2	23.1	26.6	29.8	2.2	55.8	37.4	25.8	34.8	32.6
入学時に必要な生活用品や教材などの準備	19.4	21.3	19.5	21.8	18.4	22.3	10.0	33.4	31.9	20.6	24.8	22.6
新型コロナウイルスへの対応				44.8	48.6	39.5	39.7	39.4	37.2	38.6	40.2	42.3
来校型オープンキャンパスが開催されなかった					7.2	6.1	6.6	5.5	7.1	5.9	5.9	8.1
コロナ禍で見学や下見に行けなかったこと					19.2	15.3	13.7	16.5	18.5	15.3	15.4	14.6
その他	0.9	0.8	0.9	0.6	1.1	0.7	0.5	0.7	1.2	0.7	0.6	0.7
特に困ったことはなかった	9.5	10.0	8.4	8.1	7.2	9.5	12.0	7.2	8.7	10.6	8.2	9.0
無回答	1.8	2.2	3.0	1.2	0.9	1.1	1.3	0.8	1.4	1.1	1.1	1.2

*20年から「新型コロナウイルスへの対応」

*21年から「オープンキャンパスが大学構内で開催されなかったこと」（22年「来校型オープンキャンパスが開催されなかったこと」）
「コロナ禍で見学や下見で大学に行けなかったこと」

＜図表10＞大学に対して期待すること

	17年	19年	21年	22年	22年				
					文科系	理工系	医歯薬系	国公立	私立
専門知識の教育強化	59.6	60.2	71.5	65.6	60.2	71.7	73.5	67.2	63.7
基礎学力の教育強化	21.2	22.8	34.3	30.9	29.1	33.2	31.8	30.2	31.8
研究実績の向上	12.0	12.3	16.5	16.0	8.1	26.9	18.8	19.0	12.3
社会人としての一般教養の教育強化	46.7	47.3	55.3	54.6	58.7	51.4	42.1	52.3	57.5
国際人としてのグローバル教育	29.7	31.0	32.4	30.6	31.7	30.1	25.2	29.8	31.6
留学制度の充実			11.2	11.1	12.5	9.0	11.0	10.7	11.5
知名度の向上	6.4	6.0	6.4	6.5	6.3	6.8	6.4	6.2	6.9
研究のための環境整備	13.7	13.8	18.2	17.5	7.4	30.6	24.7	21.9	12.1
福利厚生のための環境整備	6.4	7.1	10.0	10.4	9.3	11.4	13.4	11.4	9.2
健全な大学生活を送るための教育や指導	31.5	32.3	43.0	40.6	39.3	41.8	43.3	42.4	38.3
就職のための支援強化	51.2	50.9	54.1	53.5	56.3	53.7	33.6	48.8	59.4
公務員などの資格取得講座の充実			22.7	22.7	30.7	14.4	8.0	21.0	24.8
キャリアアッププラン講座などの充実			21.6	21.4	25.7	17.2	12.3	18.9	24.6
授業料減免や奨学金などの経済的支援	24.5	23.3	27.1	25.3	26.4	24.3	22.3	21.3	30.2
その他	0.5	0.5	0.6	0.5	0.5	0.5	0.6	0.5	0.4
特に期待することはない	1.3	1.3	1.7	2.2	1.9	2.3	3.7	2.5	1.7
無回答	2.0	3.2	1.0	1.1	1.1	1.0	1.8	1.1	1.2

*20年から「留学制度の充実」「公務員・会計士・司法試験講座などの資格取得講座の充実」
「教養・キャリアアッププラン講座などの充実」

*18・20年は調査していない

<図表11> 大学生活を始めるにあたって心配なこと

(%)

	17年	18年	19年	20年	21年	22年	22年					
							自宅生	下宿生	寮生	文科系	理工系	医歯薬系
授業内容や単位のこと	36.9	40.7	38.1	51.7	38.0	41.1	45.9	37.1	34.3	40.9	42.1	37.3
授業形態（対面・オンライン）のこと					57.9	32.1	34.0	31.0	25.3	32.4	31.9	31.0
就職や将来のこと	33.8	37.7	33.8	46.8	37.3	42.3	47.4	38.0	36.8	46.2	40.9	22.6
友達付き合いなど人間関係のこと	42.7	46.6	42.4	48.4	50.1	56.1	50.5	61.1	59.6	54.8	58.2	54.4
生活費など経済面のこと	24.5	24.6	25.2	29.5	26.4	29.3	15.9	40.7	45.6	29.1	30.3	26.7
事故・病気、けがなど健康面のこと	45.7	43.6	45.9	39.6	37.7	39.6	17.0	59.6	59.4	36.4	43.6	43.4
食事や日常生活全般のこと	38.7	39.4	37.4	35.8	33.8	38.5	9.4	64.2	62.8	34.4	43.8	40.7
新型コロナウイルスへの対応				63.5	52.3	28.2	23.9	32.0	31.4	28.5	27.5	28.6
その他	0.9	0.8	0.9	0.6	0.7	0.5	0.5	0.5	0.5	0.5	0.5	0.6
特に心配なことはない	9.1	8.8	8.6	5.0	4.8	7.9	12.6	3.6	5.1	8.5	6.9	8.5
無回答	1.8	2.1	2.9	1.0	0.8	0.9	1.1	0.8	1.1	0.9	1.0	1.1

*20年から「新型コロナウイルスへの対応」を追加した

*20年までの「大学での授業や単位のこと」は21年から「授業内容や単位のこと」に変更した

*21年から「授業形態（対面・オンライン）のこと」を追加した

(2) 入学までの行動（図表 12～14）

- ① 21年に大学キャンパスで開催された来校型オープンキャンパスは、参加を予約制とするなど条件付きで20年より多くの大学で開催されたが、入学前の本人の参加は31.6%（自宅生44.6%・下宿生20.2%）と前年より7.0ポイント減少した。母親など同行者との参加は全体の15.0%で、参加した新入生を100とした同行率は47.5%に回復した（21年41.7%・20年55.6%）。
- ② オンライン型オープンキャンパスは、本人の参加が34.5%と前年より1.8ポイント増加した（推薦受験生49.0%・一般受験生25.7%、自宅生37.5%・下宿生31.2%）。保護者の参加は10.0%、「オンライン開催がなかった・知らなかった」38.3%となっている。
- ③ 「合格発表」で大学キャンパスへ訪れたのは10.5%（21年9.6%・20年8.1%）、「入学手続き」は42.3%（21年39.7%・20年40.6%）となり、「誰も行かなかった」は合格発表87.3%、入学手続き55.4%と大学へ訪れる機会は大きく減少している。
- ④ 入学式は98.8%が開催され新入生本人の出席は95.0%と回復した（19年97.7%）。母親など同行者の参加は全体の20.6%（参加した新入生を100として21.7%）にとどまった。

