

新入生の保護者18,907名の回答 「2021年度保護者に聞く新入生調査」概要報告

※データの無断転載はお断りいたします。
2021年11月10日

2021年度

保護者に聞く新入生調査報告書

<2021年度の特徴>

1. 受験から入学までにかかった費用
「受験学部数」減少に伴い「受験料」は減少
入学までにかかった費用は増加
2. 保護者の意識
大学への期待は高まり「専門知識の教育強化」は7割、
「一般教養の教育強化」「就職支援」も半数が希望
大学生生活の心配事は「授業形態」「コロナウイルス」「友達付き合いなど」が2人に1人

全国大学生生活協同組合連合会（以下 全国大学生協連）では、2007年から毎年4月～5月に新入生の保護者を対象とした「保護者に聞く新入生調査」を実施しており、2021年は126大学生協の18,907名の方から回答をいただきました。

この調査は毎年、受験から入学までにかかった費用をはじめ、受験から入学までに困ったこと、大学生生活を送る上での不安といった保護者の意識とあわせ、大学生協の事業に対する評価もいただいています。

今回の調査結果から、新型コロナウイルス感染症拡大が続く中での受験から入学までの変化、大学入試制度の変更による受験費用の変化、今後の大学生生活や将来への保護者の不安や期待などを報告いたします。

今回調査をした時期は、新型コロナウイルス感染症が拡大して1年以上となり、再度の緊急事態宣言が2021年4月25日（東京都、京都府、大阪府、兵庫県）、5月12日（愛知県、福岡県）に発出されました。新年度から対面授業を拡大すべく準備していた多くの大学が対面授業の縮小を余儀なくされ、オンライン授業が行われました。

<調査の概要>

【調査の目的】	新学期の大学生協の取り組みについての保護者の評価や、新入生が入学までにかかる費用、具体的なスケジュール、住まい探しや商品購入の際の意識を調査することにより、新学期事業の総括および次年度提案の基礎データとする。
【調査対象】	2021年に入学した新入生（学部生）の保護者
【調査期間】	2021年4月～5月
【調査方法】	インターネット調査（各大学生協の名簿からランダムサンプリングして郵送で依頼、Web画面から回答）
【回収数】	18,907（126 大学生協・回収率 28.7%）

サンプル特性

	実数(人)											
	10年	11年	12年	13年	14年	15年	16年	17年	18年	19年	20年	21年
総数	25,368	22,055	24,245	23,510	20,094	19,577	20,906	21,310	21,720	21,531	20,347	18,907

		構成比(%)												実数(人)
		10年	11年	12年	13年	14年	15年	16年	17年	18年	19年	20年	21年	21年
者設置	国公立	61.2	61.5	62.7	63.2	67.5	65.1	63.3	67.1	60.9	62.4	55.2	58.2	11,009
	私立	38.8	38.5	37.3	36.8	32.5	34.9	36.7	32.9	39.1	37.6	44.8	41.8	7,898
専攻別	文科系	53.9	51.1	51.2	52.1	52.2	51.0	50.6	51.5	51.5	52.5	55.2	52.2	9,877
	理工系	40.2	42.1	40.6	40.1	39.9	40.8	42.0	40.7	40.2	39.2	37.1	38.9	7,362
	医歯薬系	5.9	6.8	8.1	7.8	7.9	8.2	7.3	7.9	8.3	8.2	7.7	8.8	1,668
性別	男子	59.8	60.0	59.3	57.8	59.2	59.3	58.8	58.8	57.4	56.8	56.4	56.4	10,668
	女子	40.2	40.0	40.7	42.2	40.8	40.7	41.2	41.2	42.6	43.2	43.3	41.6	7,872
	回答しない												1.7	325
	無回答											0.3	0.2	42
形態受験	推薦入試等計	29.0	29.1	28.6	28.4	25.4	27.5	27.2	29.0	30.5	30.7	34.9	34.4	6,512
	一般選抜	71.0	70.9	71.4	71.6	74.6	72.5	72.8	71.0	69.5	69.3	65.1	65.6	12,395
住居形態	自宅生	43.0	47.1	45.1	46.0	42.9	44.6	45.8	43.9	44.0	44.1	51.5	48.1	9,091
	自宅外生	57.0	52.9	54.9	54.0	57.1	55.4	54.2	56.1	56.0	55.9	48.5	51.9	9,816
	寮生	4.7	4.5	5.0	4.9	5.3	5.7	5.6	5.4	5.8	5.8	4.5	5.1	959
	下宿生	52.3	48.4	49.9	49.2	51.7	49.7	48.6	50.8	50.2	50.1	44.0	46.8	8,857

*「性別」は20年から任意回答としたため「無回答」が追加され、21年から「回答しない」を追加した

▲ クリックで拡大 ▲

受験から入学までにかかった費用

<平均額について>

- 各費目の平均額および合計の平均額は、それぞれ「0」と無回答を除いた「有額平均」で表示しています。
- 費目のいずれかに「0」が含まれていても「合計」の平均額に反映されるため、「各費目の平均額合計」と「合計」は一致しない場合があります。

<各費目の内容>

A.出願のための費用	受験料/願書を取り寄せた費用
B.受験のための費用(総額のみ)	交通費/宿泊費/滞在費
C①.入学した大学への納付金	入学金/授業料/施設拡充費・寄付金・学校債・その他
C②.入学しなかった大学への納付金(総額のみ)	入学金/授業料/施設拡充費・寄付金・学校債・その他
D.合格発表や入学手続きの費用(総額のみ)	交通費/宿泊費
E.入学式出席の費用(総額のみ)	交通費/宿泊費/手土産代/お礼/その他
F.教科書・教材購入の費用	パソコン/教科書/電子辞書本体/教材/その他
G.住まい探しの費用	交通費・宿泊費・滞在費/礼金・入館金・敷金/前家賃や日割分・その他/斡旋手数料・仲介手数料
H.新生活用品購入費用(総額のみ)	寝具/家具/家電用品/自炊用品/インターネット契約・配線工事/電話機・携帯電話/日用雑貨/自転車・バイク/衣類や身のまわりの小物
I.その他の費用	引越し代・荷物の送料/4月分の生活費/予備の貯金/保険料/生協出資金/生協のミールカードなど/お礼・お祝い返し・その他

1. 受験から入学までにかかった費用

「受験学部数」減少に伴い「受験料」は減少

入学までにかかった費用は増加

(1) 受験から入学までにかかった費用（図表1～4）

国公立・自宅・文科系1,403,500円から私立・下宿・医歯薬系3,157,300円まで

1. 自宅生の受験から入学までにかかった費用

○国公立1,415,300円・私立1,800,000円

○国公立文科系1,403,500円・国公立理工系1,408,900円・国公立医歯薬系1,472,600円

○私立文科系1,642,800円・私立理工系2,042,500円・私立医歯薬系2,743,800円

2. 下宿生の受験から入学までにかかった費用

○国公立2,099,400円・私立2,464,400円

○国公立文科系2,025,300円・国公立理工系2,115,800円・国公立医歯薬系2,260,100円

○私立文科系2,322,800円・私立理工系2,754,300円・私立医歯薬系3,157,300円

<図表1～4> 共通

①「その他の費用」には引越し代・4月分の生活費・予備の貯金・保険料・生協出資金・生協のミールカード等・お祝い返しなどを含む

②各費目の平均額および合計の平均額は、「0」と無回答を除いた「有額平均」で表示している

③費目のいずれかに「0」が含まれていても「合計」の平均額に反映されるため、「各費目の平均額合計」と「合計」は一致しない場合がある

<図表1> 入学までにかかった費用・国公立(専攻別/住まい別)

(円)

	国公立計			国公立文科系			国公立理工系			国公立医歯薬系		
	計	自宅生	下宿生	計	自宅生	下宿生	計	自宅生	下宿生	計	自宅生	下宿生
A.出願をするためにかかった費用	115,600	118,300	114,100	115,500	124,900	108,800	114,600	114,300	115,100	119,600	108,300	126,800
B.受験のための費用	60,800	28,200	76,800	57,400	28,000	74,900	61,400	27,100	74,500	69,700	32,300	92,300
C.学校納付金												
①入学した大学	646,200	644,500	648,100	639,700	635,700	643,900	639,300	638,900	640,100	695,200	690,800	696,900
②入学しなかった大学	278,700	280,900	276,800	250,200	260,000	241,800	270,100	259,600	271,600	456,000	463,700	459,300
D.合格発表や入学手続きのための費用	37,100	8,700	51,200	33,900	8,700	49,800	39,000	8,500	50,300	40,300	9,700	58,700
E.入学式出席のための費用	31,100	15,100	43,100	27,100	14,100	39,100	34,100	15,300	45,400	32,600	17,900	45,700
F.教科書・教材購入費用	232,200	214,800	242,800	217,800	201,600	229,700	237,600	220,500	245,800	257,200	240,700	270,200
G.住まい探しの費用	210,400	—	215,100	208,400	—	212,700	202,200	—	206,700	253,600	—	260,500
H.生活用品購入費用	219,900	94,500	295,000	205,500	90,500	290,300	227,400	98,300	290,000	237,100	96,400	332,200
I.その他の費用	280,000	142,600	353,800	261,000	142,200	339,600	292,700	139,500	357,600	291,300	153,200	381,300
合計	1,834,300	1,415,300	2,099,400	1,754,900	1,403,500	2,025,300	1,875,800	1,408,900	2,115,800	1,932,200	1,472,600	2,260,100

<図表2> 入学までにかかった費用・私立(専攻別/住まい別)

(円)

	私立計			私立文科系			私立理工系			私立医歯薬系		
	計	自宅生	下宿生	計	自宅生	下宿生	計	自宅生	下宿生	計	自宅生	下宿生
A.出願をするためにかかった費用	144,100	146,700	142,500	139,200	140,300	140,600	153,800	159,700	146,400	163,500	165,900	153,300
B.受験のための費用	45,000	28,600	71,400	43,900	27,900	69,200	46,900	29,100	75,500	51,800	35,500	88,000
C.学校納付金												
①入学した大学	966,000	955,500	987,600	891,000	876,500	918,700	1,079,700	1,060,600	1,118,500	1,511,800	1,532,600	1,462,700
②入学しなかった大学	296,400	296,200	298,700	269,300	273,200	264,300	331,600	320,600	356,000	402,000	396,400	417,800
D.合格発表や入学手続きのための費用	25,000	11,500	47,500	24,800	11,700	47,600	26,600	11,400	48,100	17,500	9,100	39,300
E.入学式出席のための費用	24,600	15,200	44,200	24,200	15,200	43,400	26,100	15,000	47,200	20,500	15,900	34,700
F.教科書・教材購入費用	190,600	181,100	210,200	181,300	171,500	201,000	208,000	198,300	229,000	232,700	224,000	254,900
G.住まい探しの費用	256,200	—	260,700	258,500	—	264,100	247,100	—	249,600	297,800	—	299,200
H.生活用品購入費用	158,500	84,900	288,100	159,000	86,200	285,300	161,400	81,200	296,400	131,300	87,500	271,000
I.その他の費用	184,700	119,100	299,300	182,600	117,900	295,600	190,000	119,600	306,200	184,200	134,600	325,800
合計	2,020,700	1,800,000	2,464,400	1,871,700	1,642,800	2,322,800	2,279,200	2,042,500	2,754,300	2,857,900	2,743,800	3,157,300

＜図表3＞入学までにかかった費用・国公立(住まい別/専攻別/20年比)

(円)

	国公立計		国公立自宅生		国公立下宿生		国公立文科系		国公立理工系		国公立医歯薬系	
	20年	21年	20年	21年	20年	21年	20年	21年	20年	21年	20年	21年
A.出願をするためにかかった費用	127,100	115,600	130,800	118,300	126,500	114,100	133,200	115,500	124,200	114,600	116,300	119,600
B.受験のための費用	65,000	60,800	32,600	28,200	81,500	76,800	62,100	57,400	65,400	61,400	74,000	69,700
C.学校納付金 ①入学した大学	651,600	646,200	653,100	644,500	653,900	648,100	646,900	639,700	641,100	639,300	710,000	695,200
" ②入学しなかった大学	277,300	278,700	281,800	280,900	276,300	276,800	252,700	250,200	263,900	270,100	471,900	456,000
D.合格発表や入学手続きのための費用	35,800	37,100	9,000	8,700	48,300	51,200	33,300	33,900	38,000	39,000	36,100	40,300
E.入学式出席のための費用	46,700	31,100	24,200	15,100	55,900	43,100	44,100	27,100	51,200	34,100	41,100	32,600
F.教科書・教材購入費用	223,500	232,200	206,100	214,800	234,500	242,800	211,100	217,800	228,300	237,600	247,600	257,200
G.住まい探しの費用	198,500	210,400	-	-	204,000	215,100	199,600	208,400	191,300	202,200	228,600	253,600
H.生活用品購入費用	217,900	219,900	89,900	94,500	288,800	295,000	202,600	205,500	225,800	227,400	241,200	237,100
I.その他の費用	254,300	280,000	125,200	142,600	325,900	353,800	228,000	261,000	272,900	292,700	272,700	291,300
合計	1,771,500	1,834,300	1,378,100	1,415,300	2,039,700	2,099,400	1,699,100	1,754,900	1,806,100	1,875,800	1,895,900	1,932,200

＜図表4＞入学までにかかった費用・私立(住まい別/専攻別/20年比)

(円)

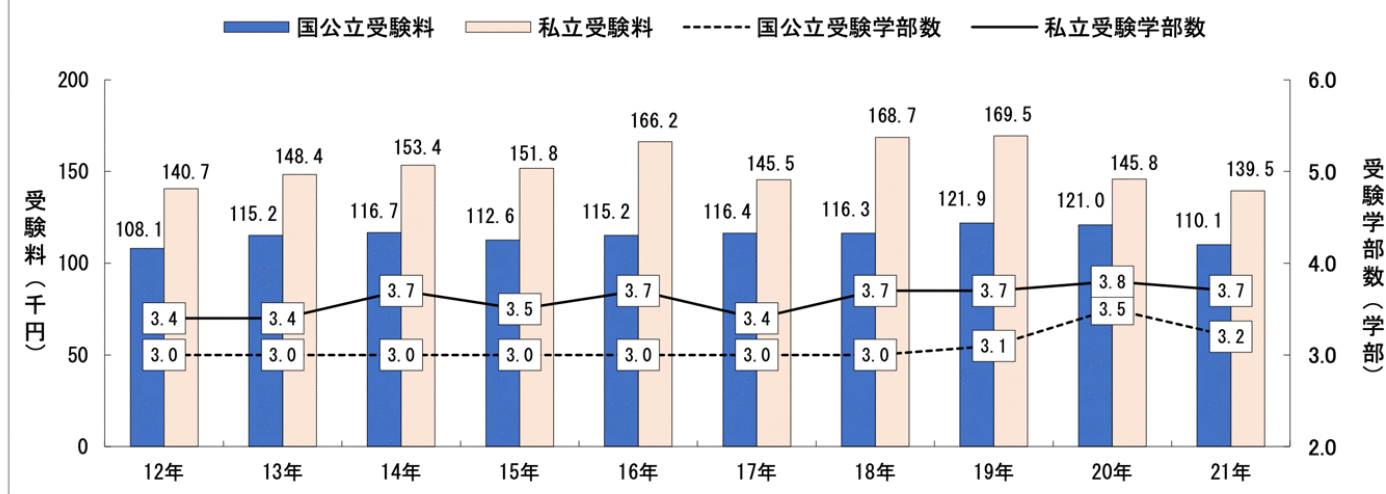
	私立計		私立自宅生		私立下宿生		私立文科系		私立理工系		私立医歯薬系	
	20年	21年	20年	21年	20年	21年	20年	21年	20年	21年	20年	21年
A.出願をするためにかかった費用	150,800	144,100	153,900	146,700	145,800	142,500	143,900	139,200	168,400	153,800	160,100	163,500
B.受験のための費用	46,900	45,000	30,500	28,600	79,800	71,400	46,100	43,900	48,000	46,900	55,400	51,800
C.学校納付金 ①入学した大学	935,200	966,000	935,600	955,500	936,100	987,600	872,900	891,000	1,045,300	1,079,700	1,478,300	1,511,800
" ②入学しなかった大学	294,100	296,400	299,600	296,200	279,400	298,700	276,500	269,300	305,700	331,600	477,200	402,000
D.合格発表や入学手続きのための費用	24,700	25,000	10,900	11,500	50,000	47,500	24,300	24,800	25,900	26,600	26,600	17,500
E.入学式出席のための費用	45,200	24,600	33,200	15,200	64,000	44,200	45,500	24,200	47,500	26,100	29,100	20,500
F.教科書・教材購入費用	178,400	190,600	169,300	181,100	198,000	210,200	169,800	181,300	198,200	208,000	218,400	232,700
G.住まい探しの費用	256,600	256,200	-	-	260,200	260,700	261,700	258,500	236,700	247,100	304,500	297,800
H.生活用品購入費用	157,600	158,500	82,800	84,900	290,100	288,100	159,000	159,000	154,000	161,400	156,700	131,300
I.その他の費用	152,800	184,700	100,400	119,100	259,900	299,300	155,300	182,600	144,800	190,000	166,300	184,200
合計	1,887,500	2,020,700	1,694,800	1,800,000	2,332,800	2,464,400	1,760,600	1,871,700	2,145,600	2,279,200	2,720,800	2,857,900

▲ クリックで拡大 ▲

(2) 受験から入学までにかかった費用の特徴 (図表1～8)

- ① 受験から入学までの費用は入学大学の設置者、専攻、住まいなど進路により大きく違い、国公立・自宅・文科系が1,403,500円と最も低く、私立・下宿・医歯薬系の3,157,300円が最も高い。
- ② 費目別では「出願するためにかかった費用」が前年より減少している。国公立は115,600円(20年▲11,500円)、私立は144,100円(同▲6,700円)と国公立の減少が大きい。
- ③ 「出願するためにかかった費用」の多くを占める「受験料」122,000円は、前年に引き続き減少した(20年131,800円・19年143,300円)。国公立110,100円(20年▲10,900円)、私立139,500円(同▲6,300円)と国公立の減少が大きい。専攻別では文科系123,300円(同▲10,500円)、理工系120,200円(同▲11,600円)で減少し、医歯薬系は121,900円(同+4,400円)と増加した。
- ④ 「受験料」は減少しているが、予定として考えていた額より「受験料が増えた」は全体で5人に一人(20.1%)、一般受験生は4人に一人(27.5%)となっている。
- ⑤ 「受験学部数」は3.4学部(20年3.6学部)と減少した。中でも5学部以上の受験は、国公立20.9%(20年▲4.3ポイント)、私立29.5%(同▲0.9ポイント)と国公立入学者で減少が大きい。入試形態別では、推薦受験生3.7%(同▲0.3ポイント)、一般受験生35.5%(同▲4.7ポイント)と一般受験生の減少が大きい。大学入学共通テスト開始やコロナ禍の移動制限による影響が要因と考えられる。
- ⑥ 受験から入学までの費用面で予定と違って困ったことは「教科書や教材、パソコンの費用が高かった」36.2%と高く、「オンライン授業のために購入するものが多かった」も11.4%となっている。「教科書・教材購入費用」214,900円は前年より11,100円増加した。
- ⑦ 受験から入学までの費用面で準備・工夫したことは「学資保険に入っていた・進学用の貯金をしていた」が55.7%と過半数となり、続いて「奨学金を申請した(する)」32.7%、「貯蓄を切り崩した」31.7%となっている。「奨学金を申請した」は11年から30%台が続いている。自宅生の「自宅通学にさせた」22.5%は、前年より5.8ポイント減少した。
- ⑧ 「その他の費用」としては「4月分の生活費」「予備の貯金」が増加した。また下宿生の「新生活用品購入費用」は293,100円(20年+3,900円)で、購入率が高い品目は「日用雑貨」88.4%、「衣類や身のまわりの小物」86.3%、「寝具」83.9%と続き、「インターネット契約・配線工事の申し込み」は49.5%となっている。

<図表5>受験料・受験学部数推移（設置者別）



<図表6>予定と違って困ったこと

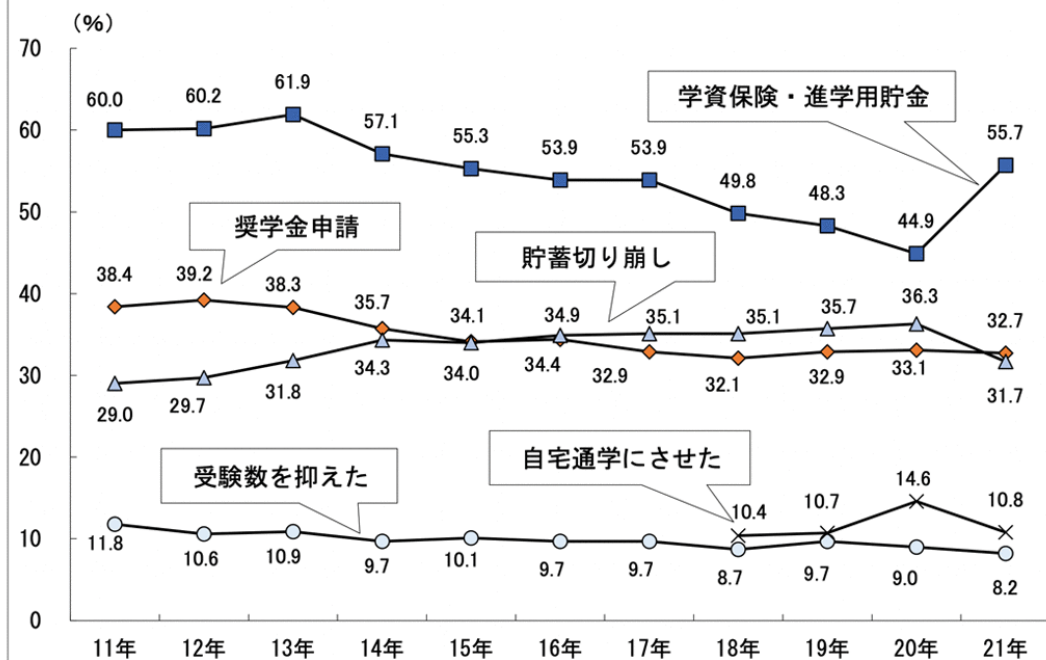
(%)

	19年	20年	21年	推薦受験生			一般受験生		
				19年	20年	21年	19年	20年	21年
受験料が増えた	19.6	22.4	20.1	6.7	6.6	6.2	25.3	31.0	27.5
交通費や宿泊費が増えた	17.3	13.9	12.3	12.1	9.4	6.9	19.5	16.3	15.2
入学金の支払い時期が早かった	8.9	7.8	9.3	13.2	11.7	11.1	7.0	5.7	8.3
入学しない大学に入学金や授業料を払った	19.3	20.3	20.5	2.2	2.3	2.6	26.9	29.9	30.0
入学大学への納付金が高かった	10.6	12.1	12.0	11.9	14.0	13.3	10.0	11.0	11.4
教科書や教材、パソコンなどの費用が高かった	10.7	10.0	36.2	12.6	12.1	37.1	9.8	8.9	35.7
オンライン授業のために購入するものが多かった			11.4			11.7			11.3
自宅通学の予定が自宅外通学になった(なる予定)	4.7	3.7	4.8	2.7	2.0	2.8	5.6	4.6	5.9
寮に入れなかった・寮がなかった	3.2	2.5	3.8	2.4	1.9	3.2	3.6	2.8	4.0
家賃や新生活用品の費用が高かった	24.7	21.2	21.9	22.1	19.3	19.7	25.8	22.3	23.1
予定外の行事への参加やサービスを利用した	2.8	1.7	1.3	3.1	2.1	1.0	2.7	1.5	1.4
その他	0.9	1.5	0.8	1.0	1.4	0.7	0.8	1.6	0.8
特に困ったことはなかった	26.6	34.8	26.2	37.7	47.0	35.0	21.7	28.2	21.6
無回答	3.9	1.9	1.5	4.0	2.4	1.8	3.9	1.6	1.3

* 20年までの「教科書や教材の費用が高かった」は、21年から「教科書や教材、パソコンなどの費用が高かった」に変更した

* 21年から「オンライン授業のために購入するものが多かった」を追加した

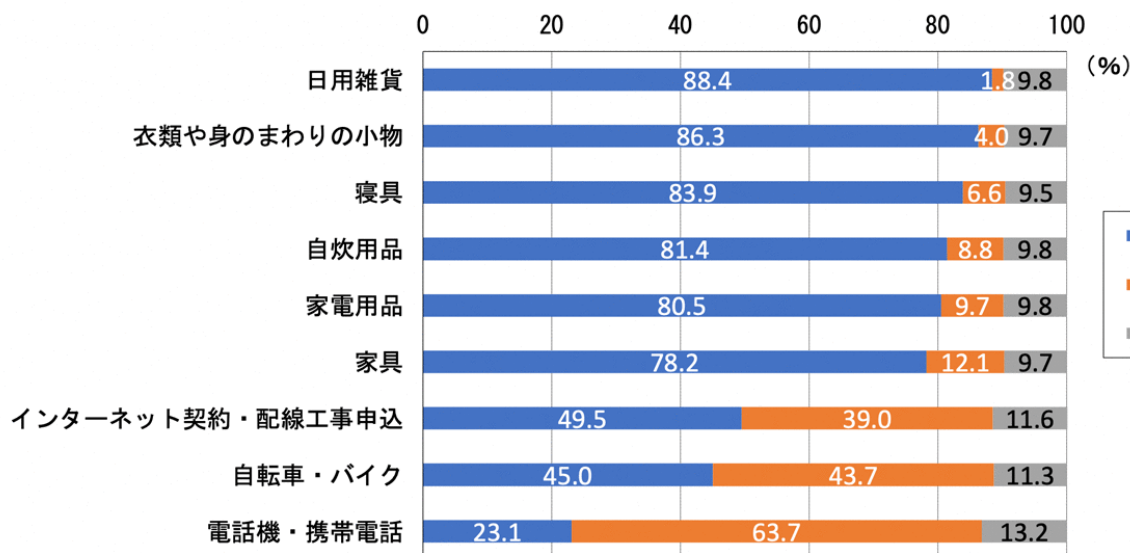
<図表7>費用面で準備・工夫したこと



* 18年から「自宅通学にさせた」の選択肢を追加した

* 20年までの「学資保険に入っていた」は21年から「学資保険に入っていた・進学用の貯金をしていった」に変更した

<図表8>下宿生の新生活用品購入品目



▲ クリックで拡大 ▲

▶ ページTOP

2. 保護者の意識

大学への期待は高まり「専門知識の教育強化」は7割、

「一般教養の教育強化」「就職支援」も半数が希望

大学生活の心配事は「授業形態」「コロナウイルス」「友達付き合いなど」が2人に1人

(1) 受験から入学までの保護者の意識 (図表9~12)

①子どもを大学に進学させた理由は「本人の希望が強かったから」が86.4%と大半を占めており、加えて「色々な経験をさせたいから」(56.1%)、「就職や資格取得のために大学卒の学歴が必要だから」(43.0%)、「人間関係を広げさせたいから」(42.9%)、「専門的な知識を身につけさせたいから」(39.4%)と続く。いずれも19年の前回調査より増加し、特に「人間関係を広げさせたいから」(19年+10.3ポイント)、「色々な経験をさせたいから」(同+8.2ポイント)で増加している。

- ②子どもの入学大学に対して期待することは「専門知識の教育強化」71.5%（19年+11.3ポイント、文科系65.7%・理工系77.2%・医歯薬系80.5%）、「社会人としての一般教養の教育強化」55.3%（同+8.0ポイント）と多くの保護者の期待が集まっている。15年から減少が続いていた「就職のための支援強化」54.1%（同+3.2ポイント）は増加に転じた。「基礎学力の教育強化」34.3%（同+11.5ポイント）をはじめ、調査したすべての項目で期待が増加している。
- ③「授業料減免や奨学金などの経済的支援」は27.1%（国公立23.5%・私立32.2%）と国公立で4人に一人、私立で3人に一人が期待している。
- ④大学生活を始めるにあたって心配なことは「授業形態（対面・オンライン）のこと」57.9%が最も高い。「新型コロナウイルスへの対応」52.3%（20年63.5%）、「友達付き合いなど人間関係のこと」50.1%も半数を超えている。「友達付き合い…」はコロナ禍以前の19年に比べ増加が大きい（19年42.4%・20年48.4%）。「就職や将来のこと」37.3%（20年▲9.5ポイント）は減少した。
- ⑤下宿生の保護者は「食事や日常生活全般のこと」59.2%（全体33.8%・自宅生6.5%）や「事故や病気、けがなど健康面のこと」58.6%（全体37.7%・自宅生15.8%）なども心配なこととしてあげている。

<図表9> 大学に進学させた理由

	計			文科系			理工系			医歯薬系		
	17年	19年	21年	17年	19年	21年	17年	19年	21年	17年	19年	21年
本人の希望が強かったから	85.0	83.5	86.4	84.3	83.0	85.6	85.9	84.0	87.2	84.9	84.1	87.6
大学卒の学歴が必要だから	41.9	40.8	43.0	43.3	41.8	44.2	40.3	39.2	40.6	41.1	42.1	47.1
専門的知識を身につけさせたいから	35.3	34.6	39.4	29.1	27.4	31.2	40.1	40.5	46.7	51.7	53.2	56.3
色々な経験をさせたいから	47.5	47.9	56.1	50.7	51.4	58.0	47.2	47.4	57.6	27.3	27.5	38.3
人間関係を広げさせたいから	33.5	32.6	42.9	35.6	35.4	44.1	33.0	31.4	44.0	21.7	21.2	31.4
社会に出すのは不安だから	2.5	2.6	3.0	2.8	3.2	3.4	2.4	2.1	2.9	0.6	0.7	1.4
周囲が行くから	1.2	1.2	1.8	1.3	1.3	1.9	1.3	1.2	1.8	0.5	0.6	1.4
学校や知人が勧めるから	2.2	2.1	2.1	2.3	2.3	2.3	2.3	2.2	2.0	1.0	0.8	0.9
行くのが当たり前だから	5.3	4.8	6.7	5.1	4.7	6.5	5.8	5.1	7.3	4.2	4.2	4.9
その他	0.6	0.6	0.5	0.7	0.7	0.6	0.6	0.6	0.4	0.4	0.3	0.4
なんとなく・理由はない	0.1	0.1	0.2	0.1	0.2	0.2	0.1	0.1	0.3	0.1	0.0	0.1
無回答	1.6	2.7	0.7	1.6	2.8	0.6	1.6	2.4	0.6	2.0	2.9	1.4

* 18年と20年は調査していない

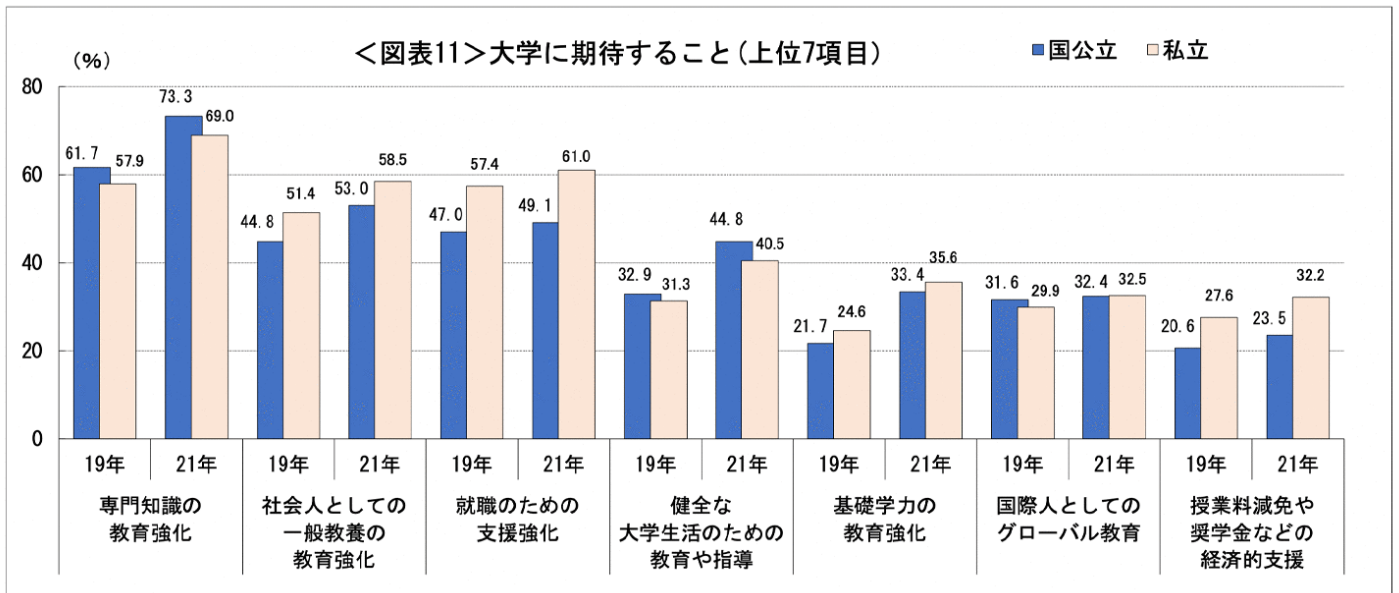
<図表10> 大学に対して期待すること

	13年	15年	17年	19年	21年	21年		
						文科系	理工系	医歯薬系
専門知識の教育強化	64.3	59.3	59.6	60.2	71.5	65.7	77.2	80.5
基礎学力の教育強化	24.9	19.8	21.2	22.8	34.3	32.6	36.8	33.9
研究実績の向上	12.8	11.8	12.0	12.3	16.5	7.8	27.4	20.5
社会人としての一般教養の教育強化		45.5	46.7	47.3	55.3	59.0	53.2	42.7
国際人としてのグローバル教育		32.4	29.7	31.0	32.4	33.5	31.6	29.5
留学制度の充実					11.2	12.3	9.5	12.6
知名度の向上	8.8	6.1	6.4	6.0	6.4	6.1	6.9	6.1
研究のための環境整備	18.5	12.5	13.7	13.8	18.2	6.8	32.1	24.5
福利厚生のための環境整備	7.7	6.3	6.4	7.1	10.0	8.7	11.4	11.6
健全な大学生活を送るための教育や指導	40.9	31.6	31.5	32.3	43.0	41.0	44.8	46.6
就職のための支援強化	63.0	51.7	51.2	50.9	54.1	57.0	55.0	32.8
公務員・会計士・司法試験などの資格取得講座の充実					22.7	31.0	15.0	7.9
教養・キャリアアッププラン講座などの充実					21.6	25.9	18.4	10.6
授業料減免や奨学金などの経済的支援	22.7	21.5	24.5	23.3	27.1	28.8	25.9	22.5
その他	1.0	0.4	0.5	0.5	0.6	0.6	0.5	0.9
特に期待することはない	1.6	1.2	1.3	1.3	1.7	1.6	1.8	1.4
無回答	0.9	3.6	2.0	3.2	1.0	1.0	0.8	2.0

* 15年から「社会人としての一般教養の教育強化」「国際人としてのグローバル教育」を追加した

* 21年から「留学制度の充実」「公務員・会計士・司法試験講座などの資格取得講座の充実」「教養・キャリアアッププラン講座などの充実」を追加した

* 14・16・18・20年は調査していない



＜図表12＞ 大学生生活を始めるにあたって心配なこと

(%)

	12年	13年	14年	15年	16年	17年	18年	19年	20年	21年	21年	
											自宅生	下宿生
授業内容や単位のこと	33.4	36.9	38.3	36.0	40.2	36.9	40.7	38.1	51.7	38.0	41.3	34.9
授業形態（対面・オンライン）のこと										57.9	61.5	55.3
就職や将来のこと	41.2	41.5	39.7	34.2	39.1	33.8	37.7	33.8	46.8	37.3	41.1	34.0
友達付き合いなど人間関係のこと	40.0	41.7	43.9	41.6	45.5	42.7	46.6	42.4	48.4	50.1	44.8	55.5
生活費など経済面のこと	25.2	26.7	27.1	24.4	24.5	24.5	24.6	25.2	29.5	26.4	15.3	36.2
事故・病気、けがなど健康面のこと	42.3	44.2	44.3	44.6	44.7	45.7	43.6	45.9	39.6	37.7	15.8	58.6
食事や日常生活全般のこと	36.7	36.9	40.4	38.9	39.3	38.7	39.4	37.4	35.8	33.8	6.5	59.2
新型コロナウイルスへの対応									63.5	52.3	48.7	56.2
その他	0.4	1.2	1.2	0.8	1.3	0.9	0.8	0.9	0.6	0.7	0.7	0.7
特に心配なことはない	9.1	7.8	8.7	8.6	8.3	9.1	8.8	8.6	5.0	4.8	7.3	2.3
無回答	1.1	0.7	0.7	3.2	1.5	1.8	2.1	2.9	1.0	0.8	1.0	0.6

* 20年から「新型コロナウイルスへの対応」を追加した

* 20年までの「大学での授業や単位のこと」は21年から「授業内容や単位のこと」に変更した

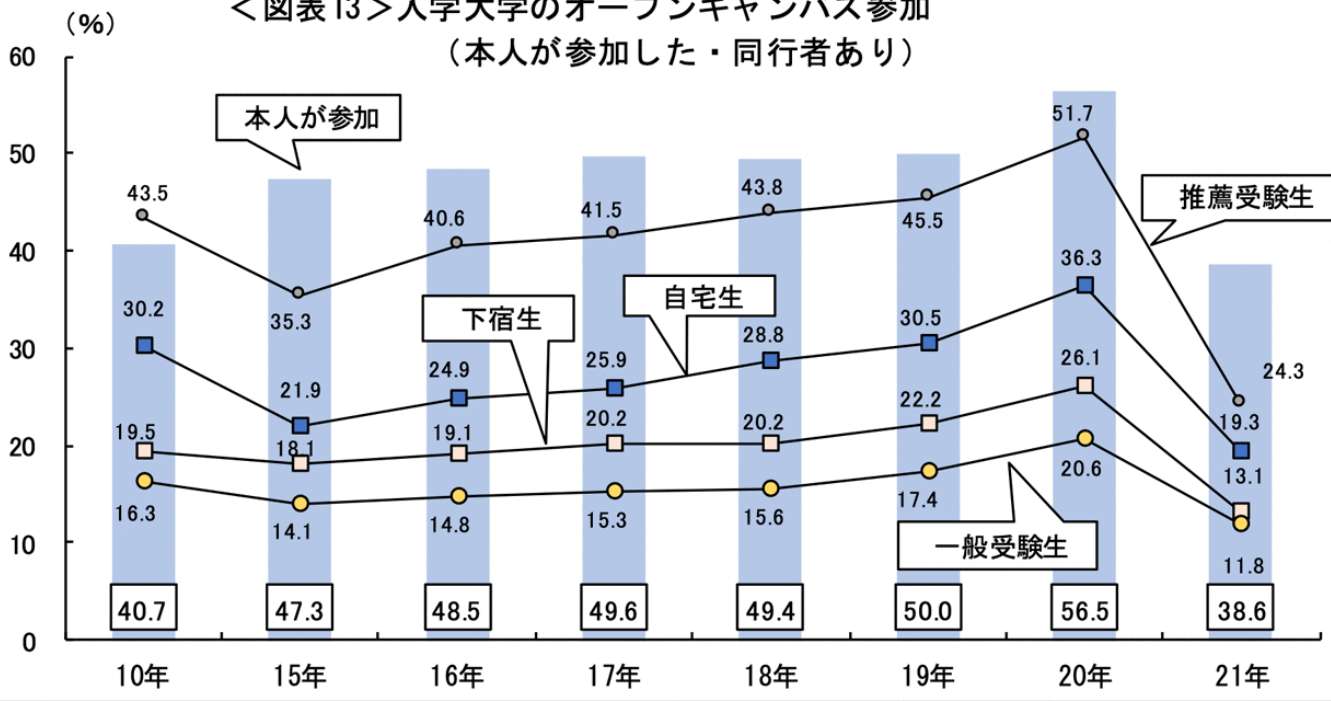
* 21年から「授業形態（対面・オンライン）のこと」を追加した

▲ クリックで拡大 ▲

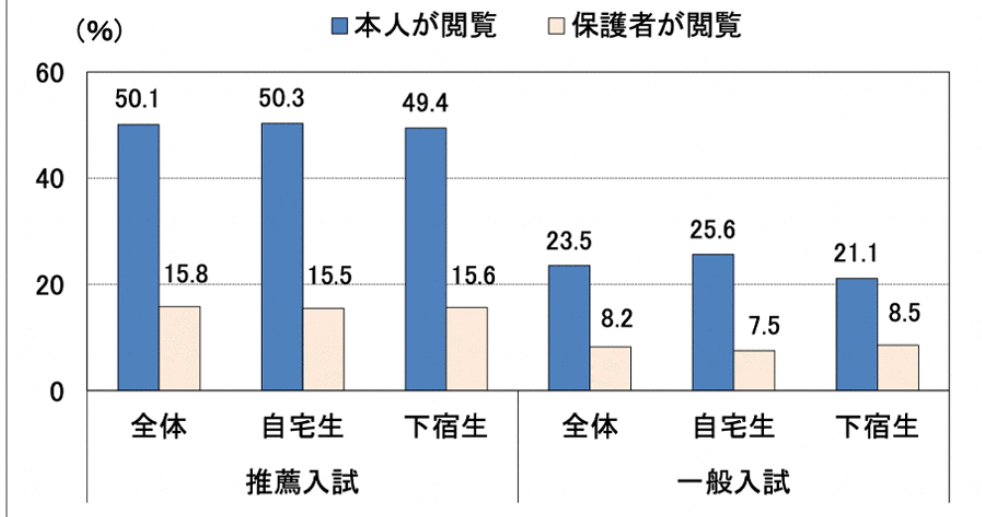
(2) 入学までの行動（図表 13～15）

- ①近年オープンキャンパスを訪れる新入生は増加し、20年には56.5%（10年40.7%・15年47.3%）となり、全体の31.4%（参加した新入生を100として55.6%）は母親などの同行者も参加していた。しかし21年度入学者向けに大学キャンパスで開催されるオープンキャンパスはコロナ禍のために減少。そのため新入生の参加は38.6%（自宅生51.2%・下宿生26.9%）、母親など同行者の参加は全体の16.1%（参加した新入生を100として41.7%）と大きく減少した。
- ②各大学がWebサイトで公開したオープンキャンパスは、本人の閲覧が32.7%（推薦受験生50.1%・一般受験生23.5%、自宅生35.6%・下宿生29.1%）、保護者の閲覧が10.8%、「オンライン開催がなかった・知らなかった」39.8%となっている。
- ③「合格発表」で大学キャンパスへ訪れたのは9.6%（19年21.6%・20年8.1%）、「入学手続き」は39.7%（19年55.6%・20年40.6%）とコロナ禍前と比べて、大学へ訪れる機会は大きく減少している。
- ④入学式は83.9%が開催された（前年3.3%）。入学式への新入生本人の出席は76.9%と前年（2.5%）より大幅に増加したが、19年（97.7%）までは回復していない。母親など同行者の参加は全体の10.5%（参加した新入生を100として13.7%）にとどまった。

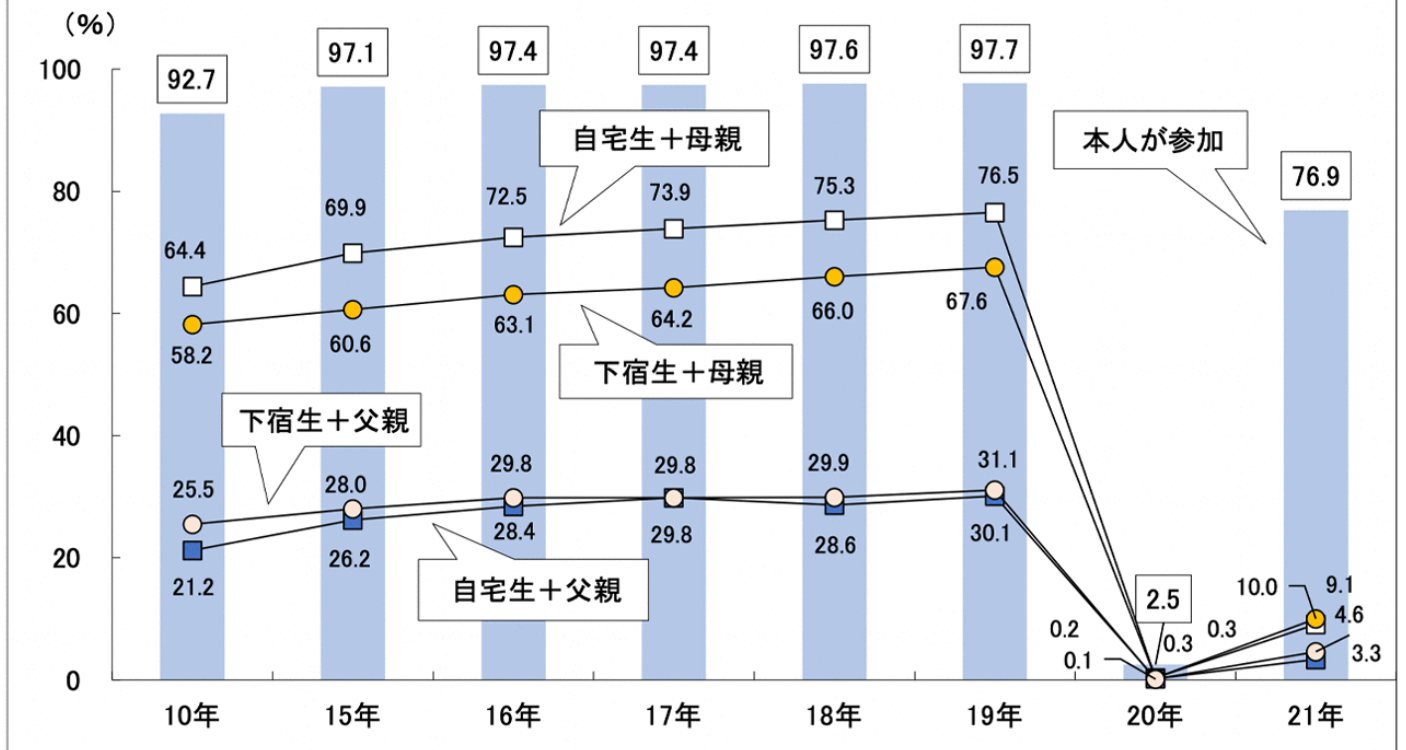
＜図表13＞入学大学のオープンキャンパス参加
 (本人が参加した・同行者あり)



<図表14>Webオープンキャンパスの閲覧



<図表15>入学式の参加（本人が参加した・父母が同行した）



▲ クリックで拡大 ▲